



MANUAL DE UTILIZAÇÃO DO SISTEMA

Início

- Acesse o sistema pelo endereço <https://www.juntospelacultura.org.br/login>, a tela de abertura do sistema será apresentada como na imagem abaixo.
- Se você já se cadastrou, mas esqueceu seu usuário, entre em contato conosco através do e-mail: contato@amigosdaarte.org.br



Login para usuários já cadastrados

Link para esquecimento da senha

Cadastro de novos usuários proponentes

Cadastro

- Preencha as informações conforme solicitado e siga as orientações.

LOGIN

Identificação

Selecione o tipo de cadastro se é de pessoa física ou empresa para apresentação do cadastro correto para o seu caso.

Tipo: *

Pessoa física Pessoa jurídica

Usuário: * ?

Contato

Digite o seu e-mail e repita a digitação no campo de confirmação para ter certeza que não ocorreu um erro na digitação.

E-mail: * **E-mail [confirmação]: *** ?

No celular você poderá alterar o DDI do Brasil [55] para outro país se necessário.

Celular [com DDI]: * ? **Telefone fixo:** **Telefone alternativo:**

55

Endereço

CEP: *
Não sei meu CEP

Logradouro: * **Número: *** **Complemento:**

Bairro: * **Município: *** **UF: ***
SP

LOGIN

Celular [com DDI]: * ? **Telefone fixo:** **Telefone alternativo:**

55

Endereço

CEP: *
Não sei meu CEP

Logradouro: * **Número: *** **Complemento:**

Bairro: * **Município: *** **UF: ***
SP

Área de interesse

Programas:
É importante marcar uma ou mais áreas que deseja receber informações ou se inscrever em editais.

Pessoa Física Pessoa Jurídica Prefeitura

Declaro que li e estou de acordo com os [termos de uso e responsabilidade](#) do cadastro e do site

- **IMPORTANTE:** Não esqueça de marcar a área de interesse correspondente ao seu tipo de cadastro:
- Pessoa física: chamadas para artistas
- Pessoa jurídica: chamadas para artistas e organizações
- Prefeitura: chamada para municípios

E-mail de confirmação

- Após o preenchimento do cadastro, será enviado um e-mail com instruções para definição de senha. Só será possível entrar no sistema após a confirmação do e-mail recebido, conforme imagem ao lado.

Caso não tenha recebido o e-mail, siga os passos:

1. Verifique se a mensagem não foi para a sua pasta de Spam/lixeira eletrônica/junk e-mail
2. Se não estiver lá, adicione contato@amigosdaarte.org.br aos seus contatos de e-mail e solicite o reenvio da mensagem de acesso através de "esqueci minha senha" na tela inicial de login no sistema.
3. Se não funcionar, entre em contato conosco pelo e-mail contato@apaa.org.br



NOVO LOGIN

Olá Amigos da Arte, bem-vindo ao Sistema Juntos pela Cultura.

- Seu usuário é AmigosdaArte.
- [Clique aqui](#) para definir a sua senha, caso não funcione, copie e cole o link abaixo no seu navegador.

<https://www.juntospelacultura.org.br/recuperar-senha/SmghVsdllOr8vXdHj8SyBfwlhMRX9H1xtAhTRoOCEgDKsoPuzXSjRDIXQNxsJbF0Czl7rEI67Mqcql85mpYSId04ZOuNenSSeaAr>

Atenção: Ao acessar será solicitada a alteração da senha. Lembre-se que a nova senha deverá conter pelo menos 8 caracteres, entre eles, números, letras e ao menos 1 caractere especial.

Este link é válido somente por 24 horas. Após esse período uma nova senha deverá ser requisitada, clicando em "Esqueci minha senha" e digitando seus dados de acesso novamente.

Definição de senha

- O link recebido no e-mail encaminha para tela de definição de senha.

ATENÇÃO: Sua senha deve ter no mínimo 8 caracteres, possuir letras maiúsculas e minúsculas, números e símbolos.

Exemplo: Senha123@



Senha de acesso

Digite o seu usuário e defina uma nova senha repetindo a nova senha na confirmação.

Identificação:

Nova senha:

Confirmação:

ENTRAR

Orientações gerais da área de trabalho

- Concluído o cadastro, o usuário poderá entrar no sistema e será direcionado inicialmente para área de trabalho onde terá acesso as Chamadas Públicas vigentes.

The screenshot shows the user dashboard for 'Juntos pela Cultura'. The header includes the logo and the text 'Olá Amigos'. The left sidebar contains navigation options: 'Área de trabalho', 'Meu perfil', and 'Fale conosco'. The main content area is divided into several sections:

- 0 que você deseja?**: A list of actions including 'Preciso de ajuda para usar esse programa', 'Mudar minha senha', 'Atualizar ou corrigir meus dados', 'Estou com problemas e preciso falar com alguém', and 'Sair do sistema'.
- Editais vigentes**: A table listing active public calls with columns for 'Nome', 'Amplitude', 'Aberto até', and 'Inscreva-se'. A callout box points to this table with the text 'Chamadas Públicas abertas para inscrição'.
- Envios nos editais vigentes**: A summary box showing '1 Incompletos' and '2 Completos'. A callout box points to this box with the text 'Resumo da situação da inscrição'.
- Projetos pendentes**: A table listing pending projects. A callout box points to this table with the text 'Projetos com a inscrição incompleta'.
- Projetos enviados nos editais vigentes**: A table listing submitted projects. A callout box points to this table with the text 'Projetos inscritos nas Chamadas Públicas vigentes'.

In the top right corner, there is a user menu with options: 'Mudar senha', 'Meu perfil', and 'Sair'. A callout box points to this menu with the text 'Menu de funções do usuário'.

Nome	Amplitude	Aberto até	Inscreva-se
08/2020 - CIRCO	Estadual	28/09/2020 23:59:00	Inscreva-se
01/2020 - VIRADA	Estadual	28/09/2020 23:59:00	Inscreva-se
03/2020 - TRADIÇÃO	Estadual	28/09/2020 23:59:00	Inscreva-se
02/2020 - REVELANDO	Estadual	28/09/2020 23:59:00	Inscreva-se
04/2020 - CAPACITAÇÃO	Estadual	28/09/2020 23:59:00	Inscreva-se
00/2020 - PRÉ CADASTRO	Estadual	28/09/2020 23:59:00	Inscreva-se

Nº	Projeto	Edital
158		03/2020 - TRADIÇÃO

Nº	Nome	Edital
149	Amigos da Arte	00/2020 - PRÉ CADASTRO
154	AmigosdaArte	08/2020 - CIRCO

Chamadas Públicas para artistas, municípios e organizações

OBS: As Chamadas Públicas listadas a seguir, aparecem conforme seleção de pessoa física ou jurídica.

Se selecionado “Pessoa Física” no momento do cadastro, as Chamadas disponíveis para preenchimentos são estas:

- 10/2021 - PIANO (Concurso de Piano Guiomar Novaes)
- 08/2021 - VIOLA (Concurso de Viola Caipira Revelando SP)
- 11/2021 - CIRCO (Festival de Circo Online de São Paulo)
- 09/2021 - RIMAS (Concurso de Batalhas de Rima São Paulo)

Se selecionado “Pessoa Jurídica” no momento do cadastro, as Chamadas disponíveis para preenchimentos são estas:

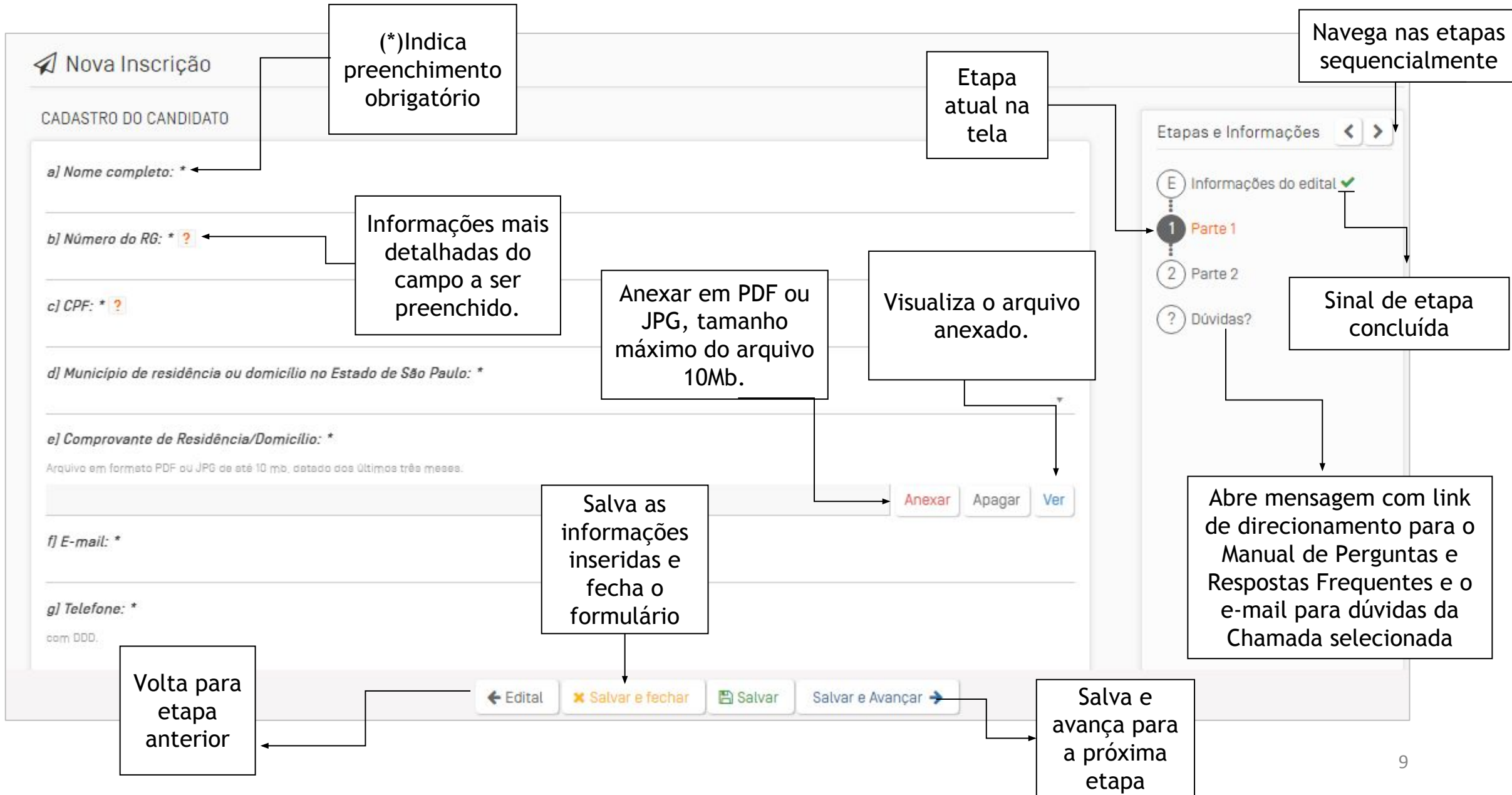
- 00/2021 - Pré-Cadastro (**Preencha inicialmente, as Chamadas Públicas para MUNICÍPIOS solicitam o número de inscrição do pré-cadastro**)
- 11/2021 - CIRCO (Festival de Circo Online de São Paulo)
- 01/2021 - VIRADA (Virada SP Online)
- 03/2021 - TRADIÇÃO (Tradição SP Online)
- 04/2021 - REVELANDO (Revelando SP Online)
- 05/2021 - CAPACITAÇÃO (Programa de Capacitação Revelando SP)
- 02/2021 - CIRCUITO (Circuito SP Online)
- 06/2021 - MAIS GESTÃO (Programa Mais Gestão SP - Capacitação em Economia Criativa para Municípios)
- 07/2021 - ARTE URBANA (Arte Urbana SP)
- 12/2021 - MAIS ORGULHO (Mais Orgulho Online)

Orientações gerais da página de inscrição e recursos do sistema

As instruções listadas a seguir, serão ilustradas nas páginas seguintes.

- Todos os campos marcados com * são de preenchimento obrigatório.
- Posicione o cursor do mouse em cima do “?” para informações mais detalhadas do campo a ser preenchido.
- Os documentos a serem anexados devem estar no formato PDF ou JPG, respeitando o tamanho máximo do arquivo (10Mb). Se o anexo não estiver dentro dos padrões exigidos, o sistema identifica e alerta com uma mensagem de erro.
- O sistema permite que você navegue entre as etapas, contanto que já estejam corretamente preenchidas, possibilitando a revisão dos dados inseridos.
- Erros de preenchimento são destacados através de uma mensagem de alerta no topo e um indicativo do campo com o problema. O campo fica em vermelho e o detalhe do erro escrito logo abaixo.
- No canto inferior da página de inscrição, há as seguintes formas de salvar o formulário:
 1. Salvar - Salva os dados sem uma verificação, para evitar perda de dados e mantém na tela para continuar o processo.
 2. Salvar e fechar - Salva os dados cadastrados e fecha a tela, para que o processo seja concluído posteriormente.
 3. Salvar e Avançar - Verifica os dados e se estiverem completos e sem erros salva os dados do proponente e avança para a próxima etapa.
 4. Salvar e enviar - Verifica os dados e se estiverem completos e sem erros, salva os dados do projeto e envia para inscrição. Nenhuma alteração no projeto será permitida após o envio.

Orientações gerais da página de inscrição e recursos do sistema



Alertas do sistema

- Campos que deixarem de ser preenchidos (quando obrigatórios), ou preenchidos incorretamente, estarão destacados em vermelho com a descrição do erro logo abaixo.

Marcamos na tela alguns problemas para completar a operação.
Verifique e tente novamente.

Nome: * ?

! O campo nome é obrigatório.

- Se o arquivo anexado não estiver no formato ou respeitando o tamanho máximo exigido, o sistema notifica através do alerta de erro a seguir:



- Operações de cadastro realizadas com sucesso, apresentam mensagem no topo confirmando a operação.

Gravado com sucesso!

Inscrição na Chamada Pública

Uma vez selecionado a Chamada Pública, inicia-se o processo de inscrição. A primeira etapa da inscrição apresenta os termos e condições de participação que devem ser lidas e aceitas para dar sequência no processo.

Nova Inscrição

Informações do edital

Descrição

Pré-Cadastro para Municípios

Você está prestes a começar o preenchimento do pré-cadastro, item fundamental para efetivar a inscrição em quaisquer Chamadas Públicas para municípios do **Programa Juntos pela Cultura 2020**.

O preenchimento deverá ser feito uma única vez. Você poderá salvar e continuar depois, caso necessite.

Para mais informações sobre as Chamadas Públicas para municípios, acesse <https://amigosdaarte.org.br/>

Vigência: 09/09/2020 até 28/09/2020

Aceito os termos e condições de participação neste edital? *

Sim Não

Parte 1 →


Etapas e Informações < >

- E** Informações do edital
- 1 Parte 1
- 2 Parte 2
- ? Dúvidas?

Tela de usuário cadastrado como Pessoa Jurídica

Inscrição na Chamada Pública

- Ao avançar para Parte 1 da inscrição, alguns campos estarão automaticamente preenchidos com as informações fornecidas no momento do cadastro (nome, contato e endereço). Os dados deverão ser conferidos, alterados e completados se necessário.
- A seguir, preencha a Parte 2 com as informações solicitadas.

 Nova Inscrição

Contato

E-mail: * contato@apaa.org.br	Celular [com DDI]: * 55 (11) 3882-8080	Telefone fixo:
Telefone alternativo:		

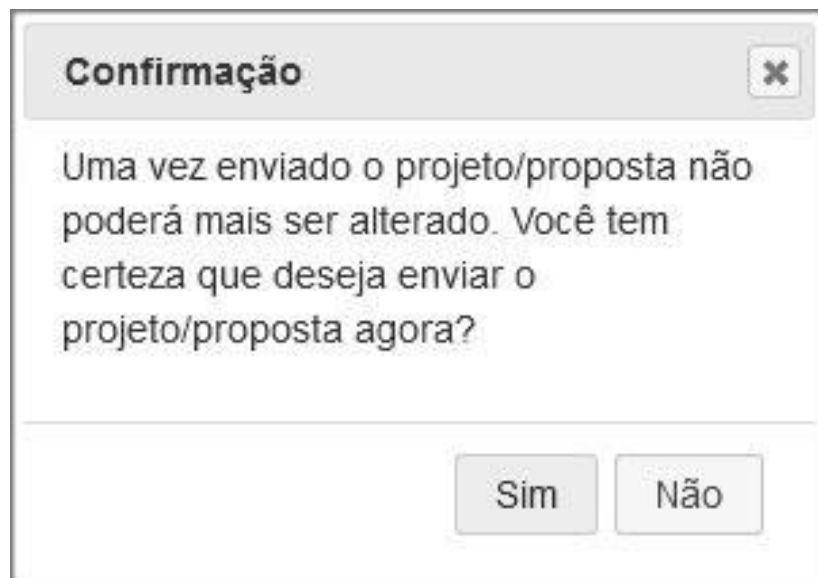
Endereço

CEP: * 01325-000	Número: * 538	Complemento:
Logradouro: * Rua Conselheiro Ramalho		
Bairro: * Bela Vista	Município: * São Paulo	UF: * SP

Tela de inscrição do proponente (Parte 1)

Confirmação de inscrição do projeto

- Após preencher todas as etapas, e clicar em “Salvar e enviar”, uma mensagem de confirmação será exibida na tela.



- Uma vez que a inscrição do projeto esteja finalizada, será enviado um e-mail ao proponente com o resumo de sua inscrição.
- **IMPORTANTE:** O número de inscrição e nome do projeto serão necessários posteriormente na contratação dos selecionados. Dessa forma, aconselhamos que não percam o e-mail de confirmação com essas informações.



Pré-Cadastro

Essa página é direcionada apenas para os usuários cadastrados como gestores de cultura de prefeituras municipais do Estado de São Paulo, se não for o seu caso, pode desconsiderá-la.

Todas as Chamadas Públicas voltadas para municípios solicitam o número de Pré-Cadastro no formulário de inscrição. Por isso, o seu preenchimento é obrigatório e deve ser feito inicialmente.

- ❑ Preencha o formulário seguindo as orientações de preenchimento das páginas anteriores.
- ❑ Após confirmar o envio da inscrição, você receberá um e-mail com o número do pré-cadastro, conforme ilustrado na Imagem 1.
- ❑ Utilize-o quando exigido no decorrer do preenchimento das demais Chamadas, conforme exemplificado na Imagem 2.




Imagem 1

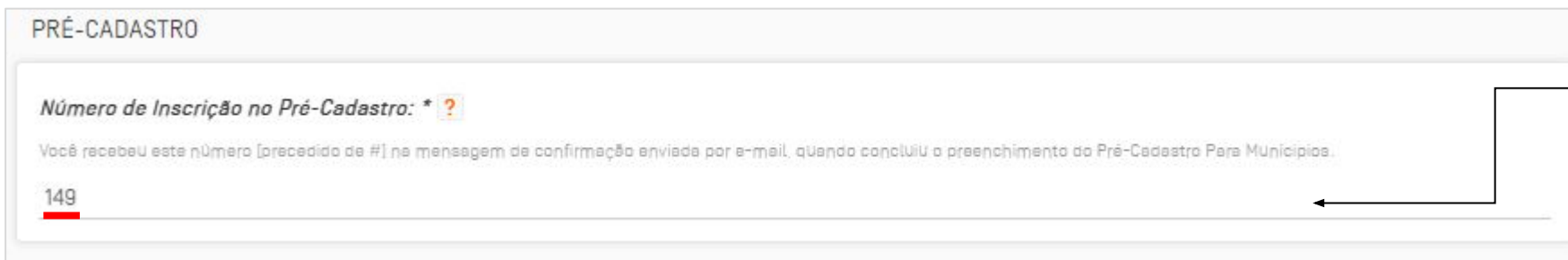
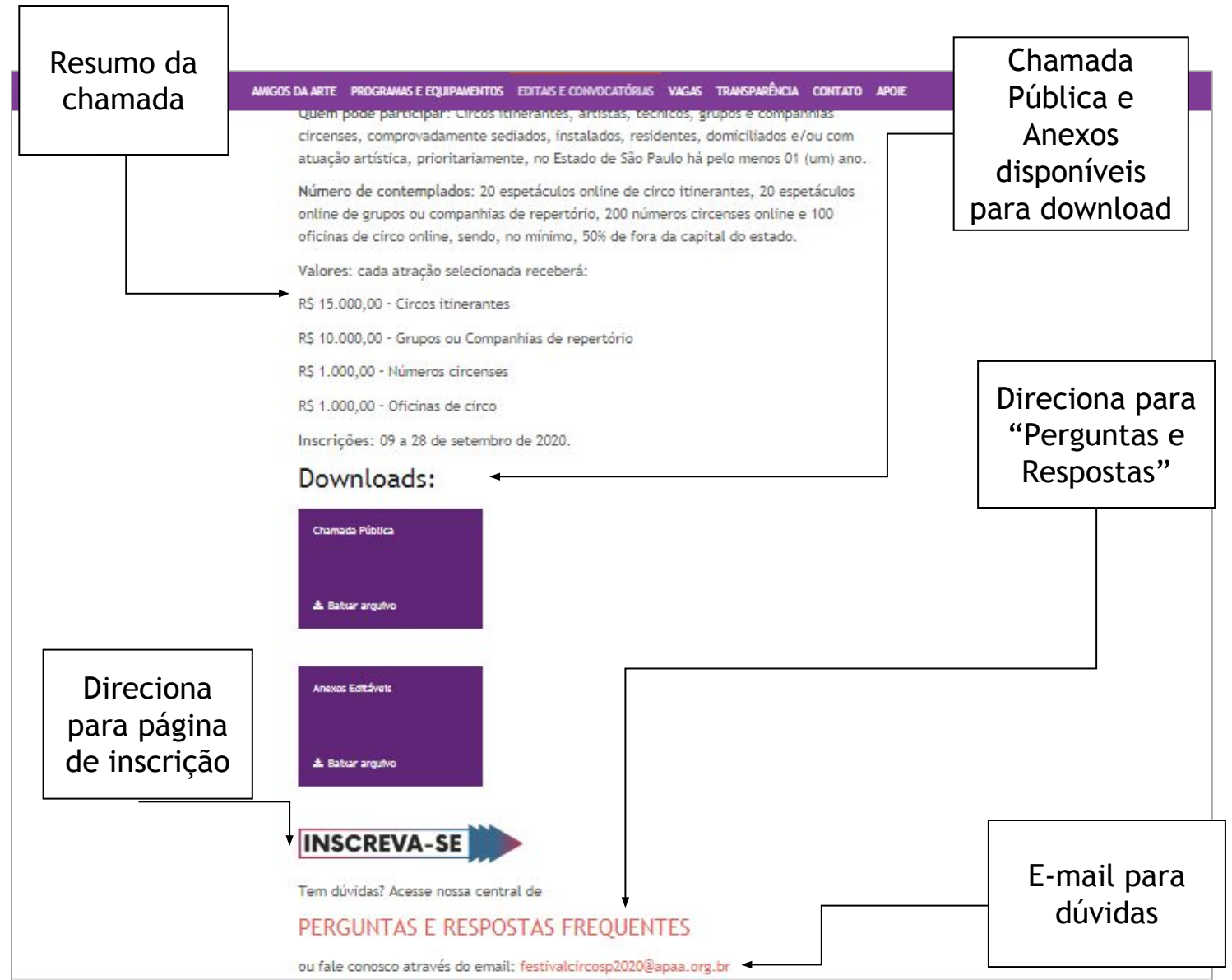


Imagem 2

Número de Pré-Cadastro

Dúvidas e informações adicionais

- Para maiores informações das Chamadas Públicas e formulários, acesse: <https://amigosdaarte.org.br/editais-e-convo-catorias/>
- Após selecionada a Chamada desejada, a página trará as seguintes informações:
 1. Botão de direcionamento para inscrição.
 2. Breve resumo da chamada.
 3. Chamada e anexos (se houver) disponíveis para download.
 4. Botão de direcionamento para “Perguntas e Respostas Frequentes”
 5. E-mail para dúvidas (cada Chamada tem o seu próprio e-mail).





Gestão e Produção

Realização



| Secretaria de Cultura e Economia Criativa

Feito a partir do Manual de Operações do Oi Futuro.

