NOTAS

1. NÃO AFERIR MEDIDAS NAS PLANTAS IMPRESSAS POR MEIO DE ESCALÍMETRO.
2. TODAS AS MEDIDAS DEVEM SER CONFIRMADAS IN LOCO.
3. PROJETO DAS LONAS, LOCAÇÃO DOS APOIOS E ESPIAS, FORNECIDO PELO FABRICANTE.
4. NÃO RECEBEMOS OS PROJETOS DAS LONAS DA PASSARELA, FOYERS E LONA LOJA PELOS FABRICANTES.
5. É NECESSÁRIO A CONTRATAÇÃO DE EQUIPE DE TOPOGRAFIA, PARA MARCAÇÃO COM EXATIDÃO, NOS PONTOS RELATIVOS A FUNDAÇÕES, CONSTRUÇÕES, LONAS EM GERAL, PISOS E ESTRUTURAS DO CIRCO.
6. OS NÍVEIS DAS LAJES DO TIPO RADIER E DOS BALDRAMES, DEVERÃO SER ESTABELECIDOS DE ACORDO COM OS NÍVEIS DE PISO ACABADO DAS ESTRUTURAS DAS CONSTRUÇÕES PRÉ-MOLDADAS E A SUA INTERFACE COM O TERRENO, DE MANEIRA A HAVER O ALINHAMENTO ENTRE O PISO DO PRÉ- MOLDADO E OS PISOS INTERNOS DAS LONAS.
7. AS RAMPAS DE ACESSO AOS PRÉ MOLDADOS EXTERNOS DEVERÃO SER CONFECCIONADAS APÓS A AFERIÇÃO DO DESNÍVEL REAL ENTRE O TERRENO E O NÍVEL INTERNO DOS PRÉ-MOLDADOS.

ALTERAÇÃO	DATA
XXXX	XX.XX.XX

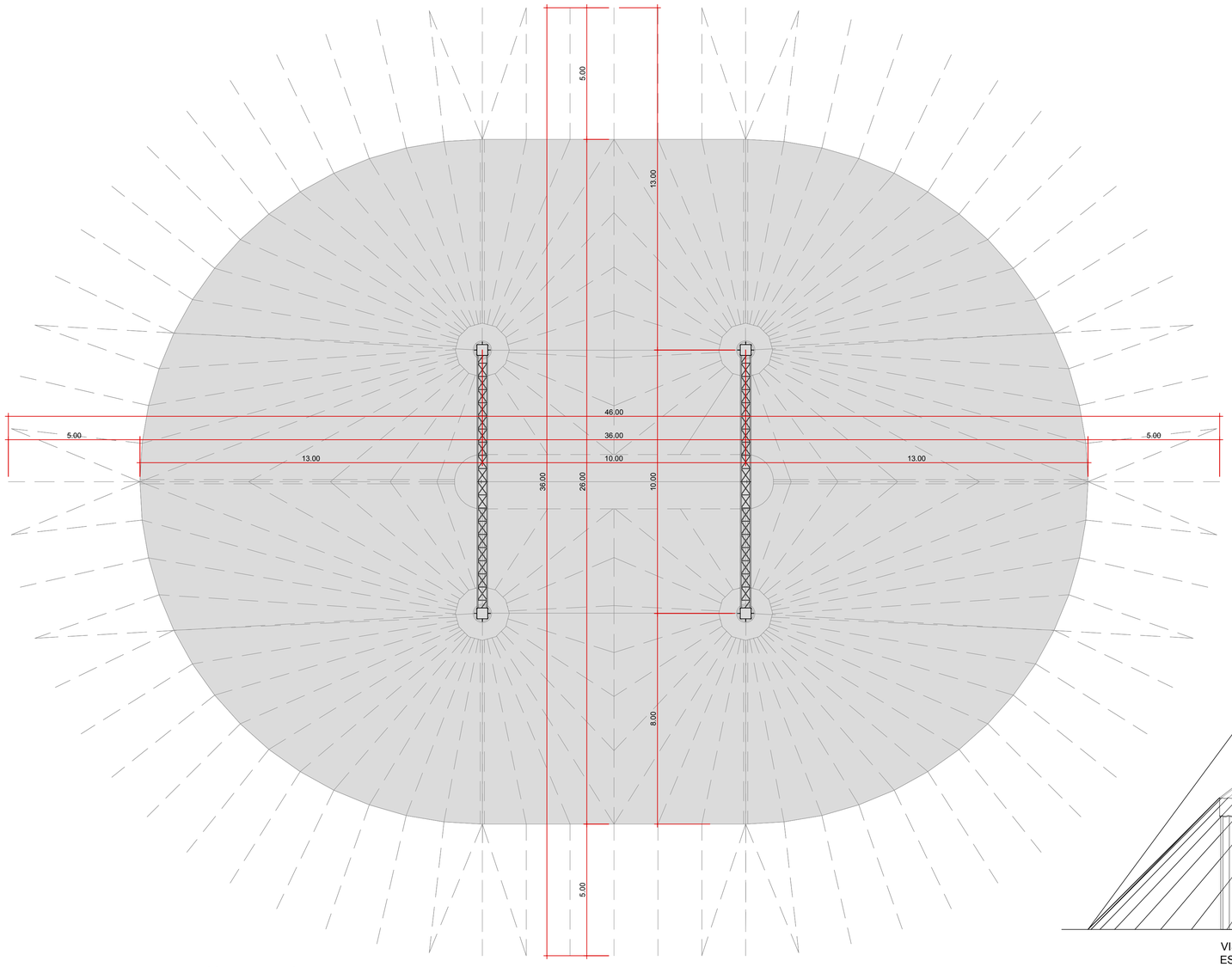

PLANTA DE COBERTURA - LONA FIXA
ESCALA 1:100

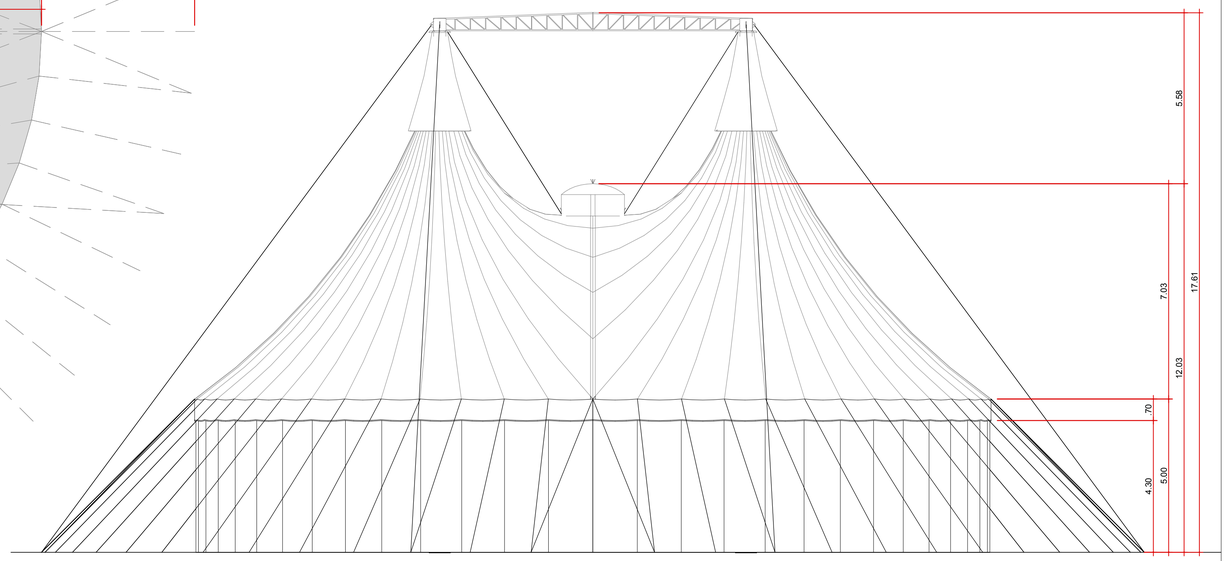

VISTA LATERAL - LONA FIXA
ESCALA 1:100

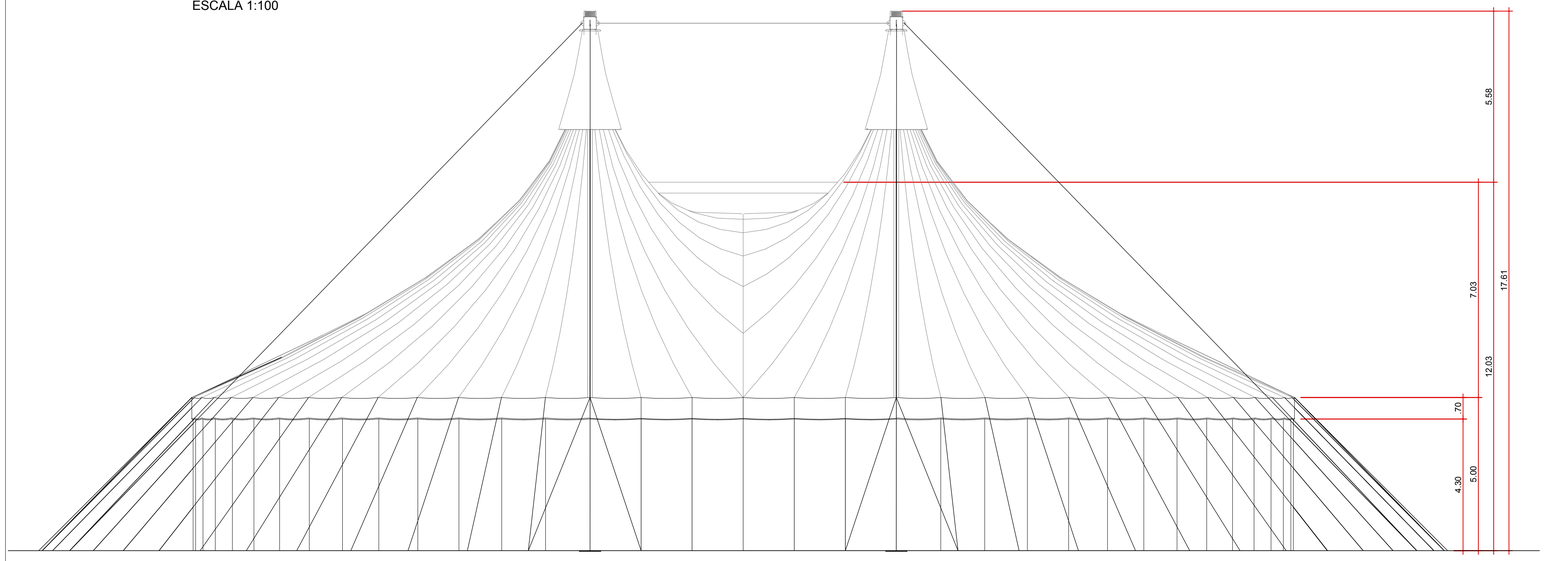

VISTA FRONTAL - LONA FIXA
ESCALA 1:100

biasi estúdio de arquitetura
ZÉ CARRATÚ CENOGRAFIA
r. saturno 153 - cj02 - aclimação
cep:01531-030 - sãopaulo - sp
tel:55(11)35647678
contato@biasiarquitetura.com.br

ASSOCIAÇÃO_DOS_AMIGOS_DA_ARTE
AV_CRUZEIRO_DO_SUL_2630_SANTANA_SP

MUNDO_CIRCO_PARQUE_DA_JUVENTUDE

LONA_FIXA
PLANTA_COBERTURA_VISTA_EXTERNA

ESCALA	DATA	EQUIPE
1:100	21.09.2022	BIASI_ARQUITETURA STUDIO_PAPAYA

RESP. TEC.
LUIZ_BIASI

EX05 02 02 A1
REVISÃO 00

ARQUIVO DWG MUNDO_CIRCO_EX05_REV00_LONA_FIXA.DWG